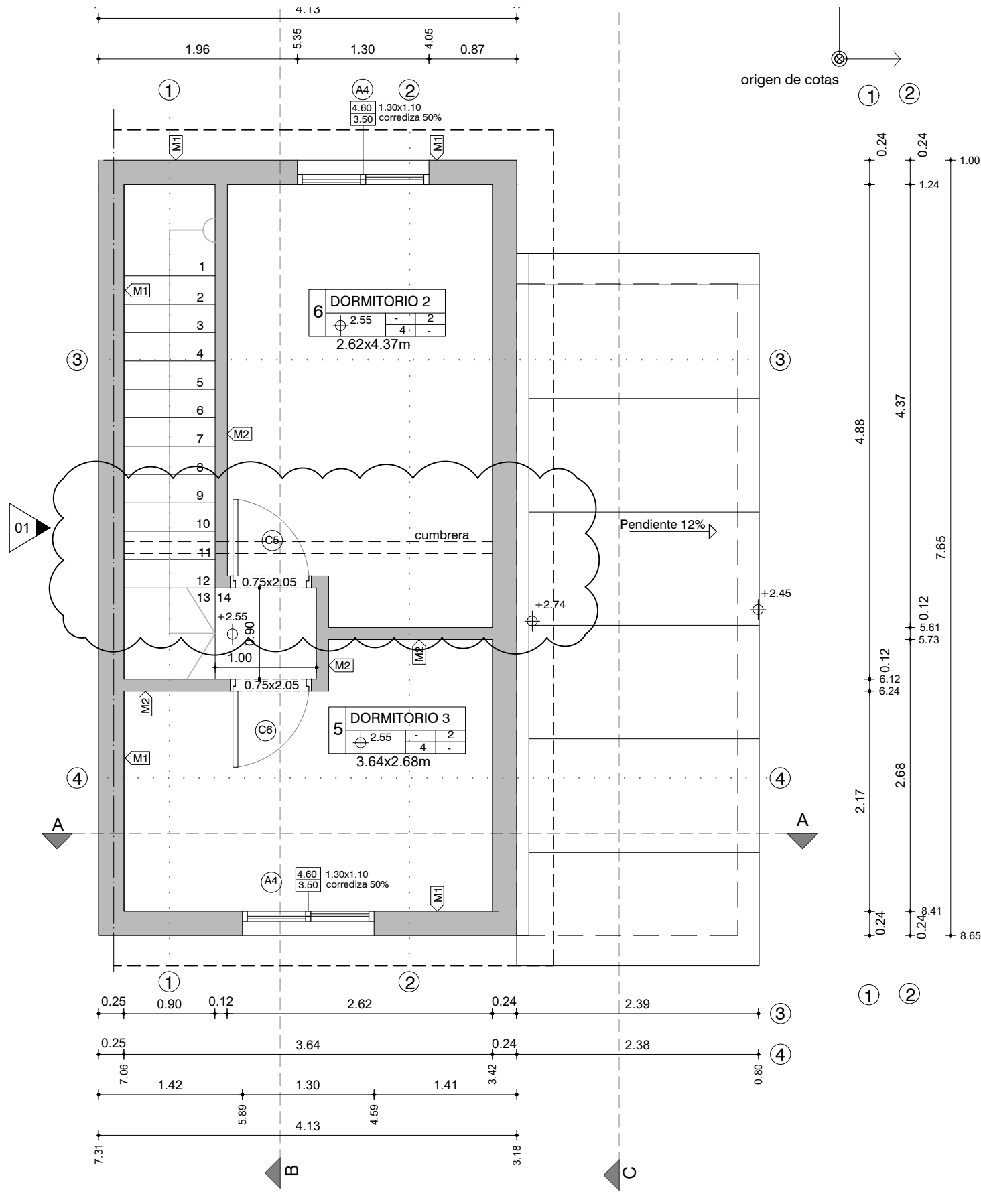
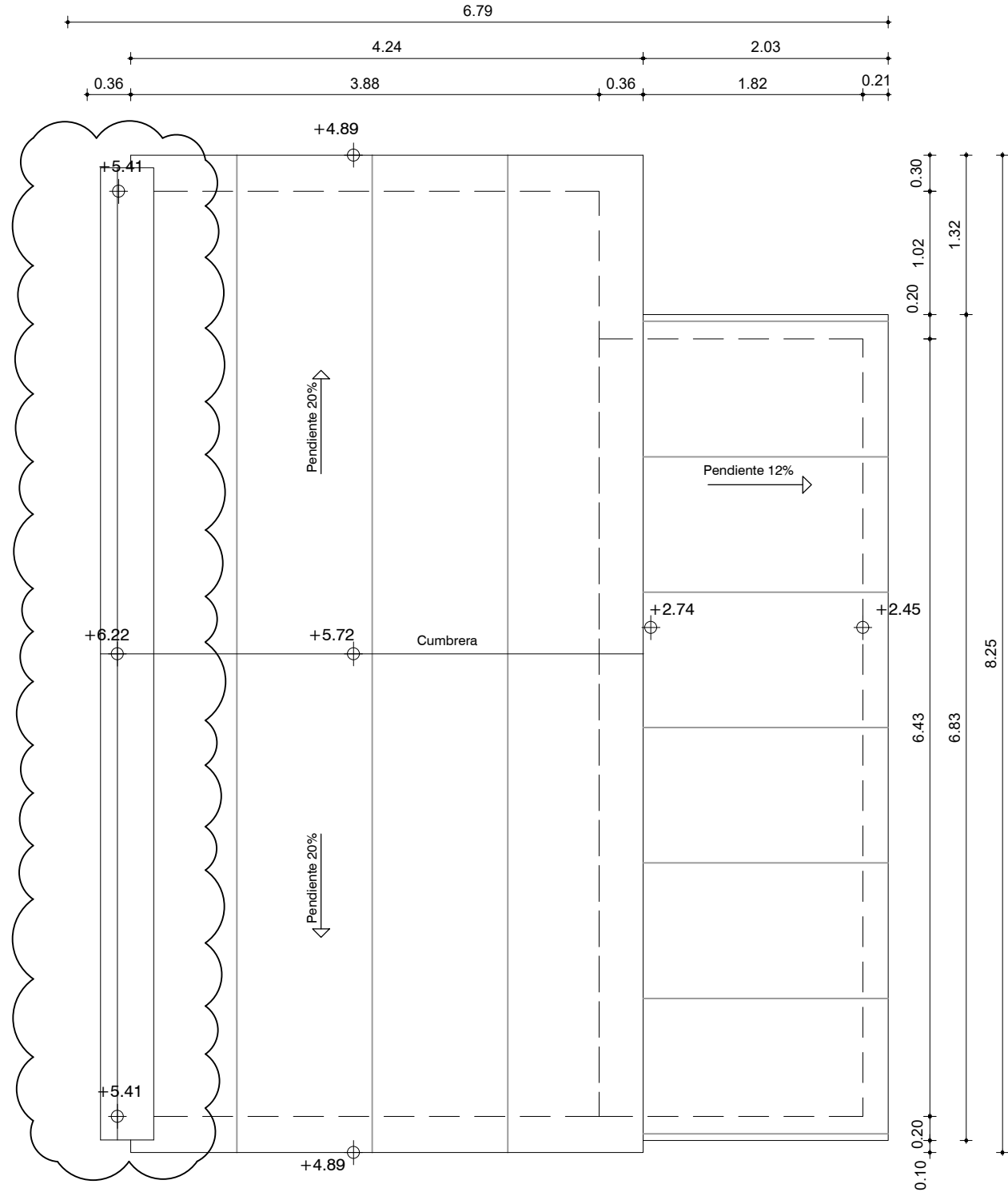


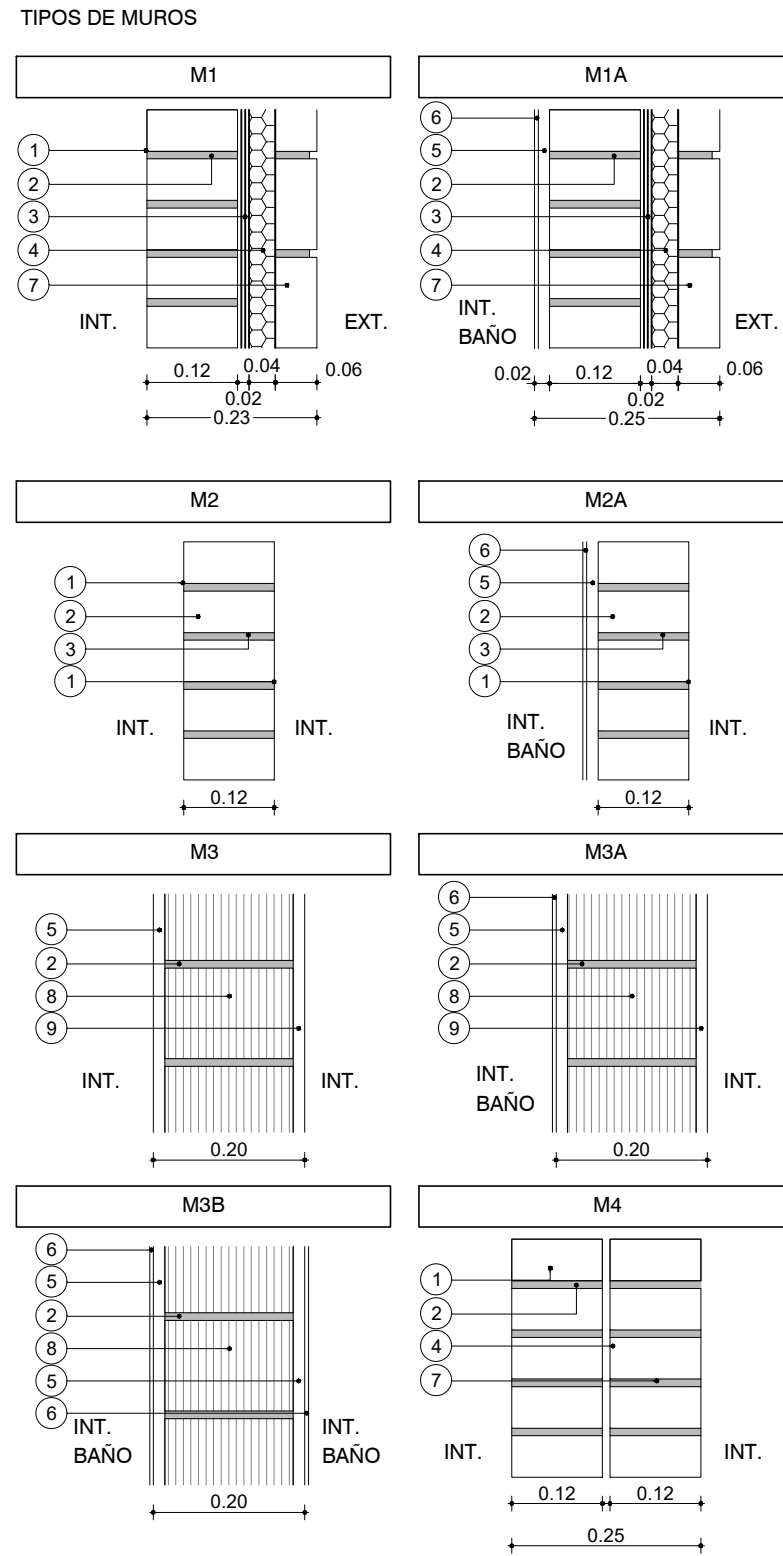
PLANTA NIVEL ±0.00
DISTRIBUCIÓN Y REPLANTEO
ESCALA 1:50



PLANTA NIVEL +2.55
DISTRIBUCIÓN Y REPLANTEO
ESCALA 1:50



PLANTA DE TECHOS
ESCALA 1:50



- REFERENCIAS
- LADRILLO DE CAMPO 5cm x 12cm x 25cm ENRASADO
 - MORTERO DE ASIENTO e=1cm
 - ARENA Y PORTLAND C/ HIDRÓFUGO
 - POLESTIRENO EXPANDIDO
 - REVOQUE GRUESO s/MCP (EXT: TIPO B, INT: TIPO C)
 - REVESTIMIENTO CERÁMICO 30x60cm s/MCP
 - LADRILLO DE CAMPO 5cm x 12cm x 25cm ENRASADO
 - TICHOLO "REJILLÓN" 12cm x 17cm x 25cm
 - REVOQUE TERCIO (1 PARTE TIPO C + 1 PARTE TIPO D)

PLANILLA DE TERMINACIONES

- 1-HORMIGÓN VISTO
2-LADRILLO ENRASADO PINTADO
3-ZÓCALO MADERA
4-HORMIGÓN LLANEADO
5-BALDOSA CERÁMICA 30X60CM H=1.80MT
6-BALDOSA CERÁMICA 30 X 30CMS
7- AZULEJO SIMESADA Y COCINA 60CM
8- PANEL CHAPA PREPINTADA PINTURA POLIÉSTER BLANCO

DESTINO			
NP	Cielorraso	Pared	
	Piso	Zócalo	

NOTAS

- LAS COTAS PLANIMÉTRICAS ESTÁN EXPRESADAS EN METROS.
- LOS NIVELES ALTIMÉTRICOS ESTÁN EXPRESADOS EN METROS.
- LAS ALTIMETRÍAS ESPECÍFICAS DE CADA VIVIENDA SE REFERENCIARÁN A LAS COTAS DE UMBRAL GRAFICADAS EN EL PLANO DE UBICACIÓN E IMPLANTACIÓN.

PARA LICITAR
NO APTO PARA CONSTRUCCIÓN

Nro:	FECHA:	PROY.	APROBADO	REVISIÓN
00	18/12/2023	LB/FZ	JV	EMISIÓN INICIAL
01	19/ 01 / 2024	LB/FZ	JV	AJUSTES ALBANILERÍA

Coejecutor:	
Plano: Albanilería	
Vivienda 2N3D D. Plantas.	
Asentamiento: NUEVO AMANE CER - LOS REYES	Nº Plano: VA02-09
Ubicación: MONTEVIDEO	
Escala: 1:50	Fecha: DICIEMBRE 2023
Técnico: Arq. LETICIA BISIO	Coordinador: Ing. JOSÉ VALENA
Firma: Arq. FEDERICO ZABALZA	Firma:
Equipo Técnico:	NA-LR-XXXX.dwg